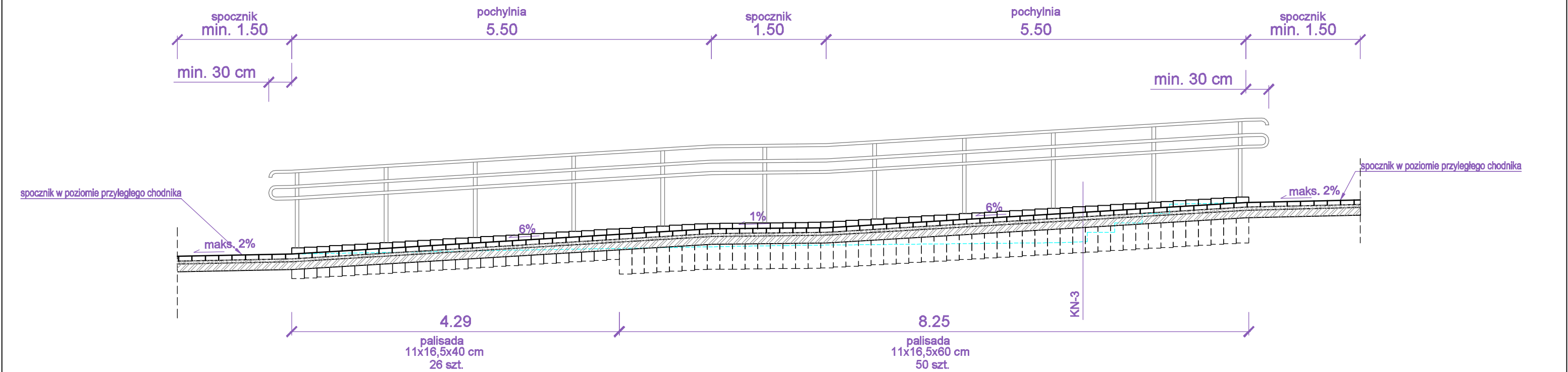
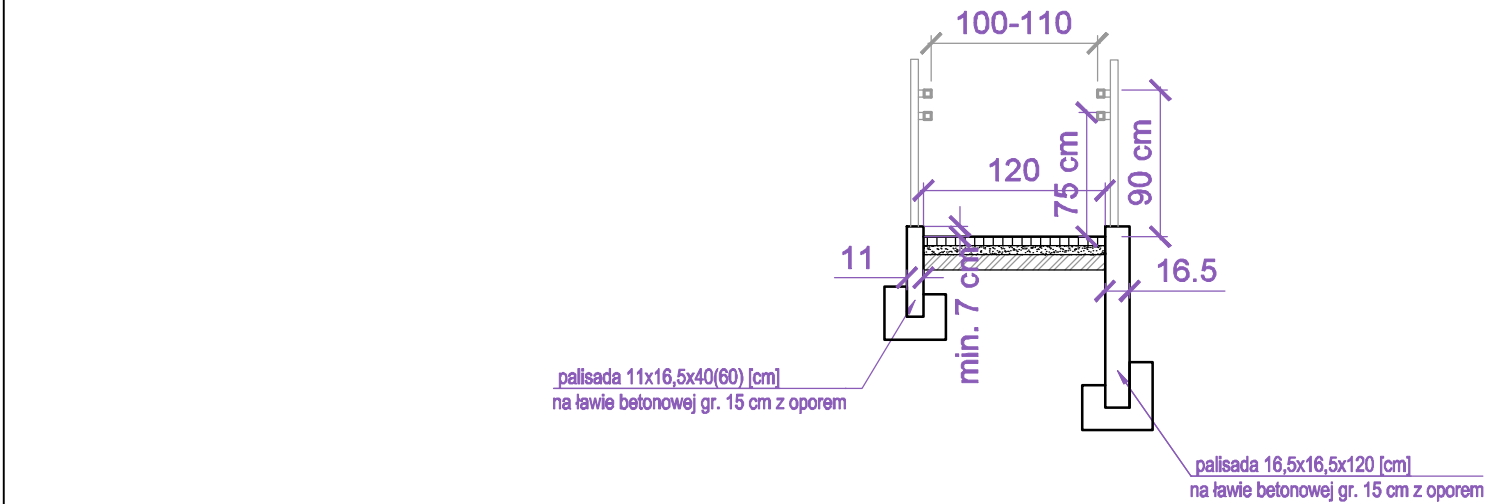




POCHYLNIA 1



KONSTRUKCJA NAWIERZCHNI KN-3

kostka betonowa	6 cm
podsyпка cementowo-piaskowa	4 cm
podbudowa zasadnicza z betonu cementowego C8/10	10 cm
nasyp/istniejące podłoże z gruntu niewysadzinowego	-
razem	20 cm



INWESTOR		Kujawska Spółdzielnia Mieszkaniowa w Inowrocławiu Al.Kopernika 7 88-100 Inowrocław	BIURO PROJEKTOWE		Projekty Nadzory Konsulting - Norbert Grycza ul. Miłyńska 9 86-050 Solec Kujawski	tel. 792 307 645 www.ibd-pnk.pl
ZESPÓŁ PROJEKTOWY						
Drogowa	Specjalność /Stanowisko	Imię i nazwisko	Uprawnienia	data	Podpis	
	Projektant	mgr inż. Norbert Grycza	KUP/0101/PWBD/19	18.06.2025		
PROJEKT						
Wykonanie pochylni wraz z remontem nawierzchni schodów zewnętrznych w strefie dojścia do pawilonu w budynku przy al. 800-lecia Inowrocławia 5 w Inowrocławiu						
treść rysunku			skala	arkusz	nr rysunku	
Przekroje normalne - pochylnia 1			1:50	1	4	